

2018年度

在宅復帰・在宅療養支援等指標【実績】

2021年3月5日 現在

サービス提供月		①	②	③	④	⑤	⑥	⑦	⑧	⑨	⑩	合計ポイント数	施設類型	
		在宅復帰率	ベット回転率	入所前後訪問割合	退所前後訪問割合	居宅サービス実施数	リハ職員の数	支援相談員の数	要介護4・5の割合	喀痰吸引の実施割合	経管栄養の実施割合		満たしている要件	施設類型(確定)
2018年4月	実績	50.00%	10.53%	35.71%	40.00%	2	5.08	3.36	42.02%	0.00%	0.00%	66	強化型	加算型
		10	20	10	10	3	5	5	3	0	0			
2018年5月	実績	46.30%	9.91%	41.67%	43.75%	2	5.82	3.39	39.93%	0.00%	0.00%	56	加算型	強化型
		10	10	10	10	3	5	5	3	0	0			
2018年6月	実績	52.73%	10.83%	38.46%	52.94%	2	5.95	3.47	40.86%	0.00%	0.00%	76	超強化型	強化型
		20	20	10	10	3	5	5	3	0	0			
2018年7月	実績	53.23%	12.67%	32.26%	44.44%	2	6.33	2.36	41.05%	0.00%	0.00%	74	超強化型	超強化型
		20	20	10	10	3	5	3	3	0	0			
2018年8月	実績	58.18%	10.90%	41.94%	50.00%	2	6.32	2.36	41.41%	0.00%	0.00%	74	超強化型	超強化型
		20	20	10	10	3	5	3	3	0	0			
2018年9月	実績	55.36%	10.21%	37.93%	57.14%	2	6.14	2.29	39.99%	0.00%	0.00%	74	超強化型	超強化型
		20	20	10	10	3	5	3	3	0	0			
2018年10月	実績	55.17%	8.80%	39.13%	64.29%	2	5.41	2.27	38.68%	0.00%	0.00%	64	強化型	超強化型
		20	10	10	10	3	5	3	3	0	0			
2018年11月	実績	55.77%	9.54%	34.78%	61.54%	2	5.51	2.31	37.58%	0.00%	0.00%	64	強化型	超強化型
		20	10	10	10	3	5	3	3	0	0			
2018年12月	実績	52.00%	10.20%	41.38%	41.67%	2	5.50	2.74	36.48%	0.00%	0.00%	74	超強化型	強化型
		20	20	10	10	3	5	3	3	0	0			
2019年1月	実績	50.98%	10.29%	35.71%	58.33%	2	5.44	2.72	36.31%	0.00%	0.00%	74	超強化型	超強化型
		20	20	10	10	3	5	3	3	0	0			
2019年2月	実績	45.45%	10.65%	39.29%	66.67%	2	5.12	2.70	36.59%	0.00%	0.00%	64	強化型	超強化型
		10	20	10	10	3	5	3	3	0	0			
2019年3月	実績	50.88%	10.68%	37.50%	70.59%	2	5.14	2.71	36.80%	0.00%	0.00%	74	超強化型	超強化型
		20	20	10	10	3	5	3	3	0	0			
2018年度平均		52.17%	10.43%	37.98%	54.28%	2	5.65	2.72	38.98%	0.00%	0.00%	69.5		
		17.5	17.5	10.0	10.0	3.0	5.0	3.5	3.0	0.0	0.0			

※上記表の『①在宅復帰率』は、直近6ヶ月間で算出した率です。

※上記表の『②ベット回転率』『③入所前後訪問割合』『④退所前後訪問割合』『⑧要介護4・5の割合』及び⑨、⑩は、直近3ヶ月間で算出した率です。

※2ヶ月間連続して要件を満たすポイント数が取得できない場合、3ヶ月目から施設類型が変更となります。

2019年度

在宅復帰・在宅療養支援等指標【実績】

2021年3月5日 現在

サービス提供月		①	②	③	④	⑤	⑥	⑦	⑧	⑨	⑩	合計ポイント数	施設類型 (要件を満たした翌月より類型変更)	
		在宅復帰率	ベット回転率	入所前後訪問割合	退所前後訪問割合	居宅サービス実施数	リハ職員の数	支援相談員の数	要介護4・5の割合	喀痰吸引の実施割合	経管栄養の実施割合		満たしている要件	施設類型(確定)
2019年4月	実績	50.00%	11.55%	43.33%	56.25%	2	6.61	3.07	37.55%	0.00%	0.00%	66	強化型	超強化型
		10	20	10	10	3	5	5	3	0	0			
2019年5月	実績	51.79%	11.11%	29.03%	64.71%	2	6.95	3.42	38.61%	0.00%	0.00%	71	超強化型	超強化型
		20	20	5	10	3	5	5	3	0	0			
2019年6月	実績	54.39%	10.31%	24.14%	92.86%	2	6.97	3.43	40.59%	0.00%	0.00%	71	超強化型	超強化型
		20	20	5	10	3	5	5	3	0	0			
2019年7月	実績	54.72%	8.84%	21.74%	107.69%	2	6.87	3.38	39.83%	0.00%	0.00%	61	強化型	超強化型
		20	10	5	10	3	5	5	3	0	0			
2019年8月	実績	58.49%	8.93%	22.73%	78.57%	2	7.01	3.45	39.49%	0.00%	0.00%	61	強化型	超強化型
		20	10	5	10	3	5	5	3	0	0			
2019年9月	実績	53.85%	9.29%	23.81%	57.14%	2	7.14	3.51	39.05%	0.00%	0.00%	61	強化型	強化型
		20	10	5	10	3	5	5	3	0	0			
2019年10月	実績	56.00%	10.56%	32.14%	66.67%	2	7.01	3.55	42.10%	0.00%	0.00%	76	超強化型	強化型
		20	20	10	10	3	5	5	3	0	0			
2019年11月	実績	54.00%	10.12%	42.31%	61.54%	2	6.59	3.56	43.96%	0.00%	0.00%	76	超強化型	超強化型
		20	20	10	10	3	5	5	3	0	0			
2019年12月	実績	54.90%	10.57%	48.39%	50.00%	2	6.46	3.49	46.49%	0.00%	0.00%	76	超強化型	超強化型
		20	20	10	10	3	5	5	3	0	0			
2020年1月	実績	58.82%	9.94%	39.29%	46.67%	2	6.30	3.41	47.30%	0.00%	0.00%	66	強化型	超強化型
		20	10	10	10	3	5	5	3	0	0			
2020年2月	実績	56.86%	10.96%	27.27%	62.50%	2	7.14	3.34	48.08%	0.00%	0.00%	71	超強化型	超強化型
		20	20	5	10	3	5	5	3	0	0			
2020年3月	実績	58.49%	10.26%	29.63%	70.59%	2	7.04	3.29	47.76%	0.00%	0.00%	71	超強化型	超強化型
		20	20	5	10	3	5	5	3	0	0			
2019年度平均		55.19%	10.20%	31.98%	67.93%	2	6.84	3.41	42.57%	0.00%	0.00%	68.9		
		19.2	16.7	7.1	10.0	3.0	5.0	5.0	3.0	0.0	0.0			

※上記表の『①在宅復帰率』は、直近6ヶ月間で算出した率です。

※上記表の『②ベット回転率』『③入所前後訪問割合』『④退所前後訪問割合』『⑧要介護4・5の割合』及び⑨、⑩は、直近3ヶ月間で算出した率です。

※2ヶ月間連続して要件を満たすポイント数が取得できない場合、3ヶ月目から施設類型が変更となります。

2020年度

在宅復帰・在宅療養支援等指標【実績】

2021年3月5日 現在

サービス提供月		①	②	③	④	⑤	⑥	⑦	⑧	⑨	⑩	合計ポイント数	施設類型	
		在宅復帰率	ベット回転率	入所前後訪問割合	退所前後訪問割合	居宅サービス実施数	リハ職員の数	支援相談員の数	要介護4・5の割合	喀痰吸引の実施割合	経管栄養の実施割合		満たしている要件	施設類型(確定)
2020年4月	実績	53.70%	10.92%	23.33%	57.14%	2	6.54	3.29	46.06%	0.00%	0.00%	71	超強化型	超強化型
		20	20	5	10	3	5	5	3	0	0			
2020年5月	短期入所休止 指標計算除外	51.79%	9.61%	17.39%	53.85%	2	7.16	3.84	44.53%	0.00%	0.00%	61	強化型	超強化型
		20	10	5	10	3	5	5	3	0	0			
2020年6月	実績	58.18%	11.04%	16.67%	31.25%	3	7.34	3.94	44.55%	0.00%	0.00%	71	超強化型	超強化型
		20	20	5	10	3	5	5	3	0	0			
2020年7月	実績	54.72%	10.69%	31.25%	33.33%	3	6.87	4.00	43.18%	0.00%	0.00%	76	超強化型	超強化型
		20	20	10	10	3	5	5	3	0	0			
2020年8月	短期入所休止 指標計算除外	54.72%	10.69%	31.25%	33.33%	3	6.93	4.03	43.18%	0.00%	4.03%	76	超強化型	超強化型
		20	20	10	10	3	5	5	3	0	0			
2020年9月	短期入所休止 指標計算除外	54.72%	10.69%	31.25%	33.33%	3	6.94	4.04	43.18%	0.00%	3.92%	76	超強化型	超強化型
		20	20	10	10	3	5	5	3	0	0			
2020年10月	短期入所休止 指標計算除外	54.72%	10.69%	38.46%	41.67%	3	6.56	4.13	43.18%	0.00%	3.60%	76	超強化型	超強化型
		20	20	10	10	3	5	5	3	0	0			
2020年11月	短期入所休止 指標計算除外	54.72%	10.69%	31.25%	33.33%	3	6.70	4.22	43.18%	0.00%	3.61%	76	超強化型	超強化型
		20	20	10	10	3	5	5	3	0	0			
2020年12月	短期入所休止 指標計算除外	54.72%	10.69%	31.25%	33.33%	3	6.65	4.19	43.18%	0.00%	4.79%	76	超強化型	超強化型
		20	20	10	10	3	5	5	3	0	0			
2021年1月	短期入所休止 指標計算除外	54.72%	10.69%	31.25%	33.33%	3	6.65	4.19	43.18%	0.00%	4.61%	76	超強化型	超強化型
		20	20	10	10	3	5	5	3	0	0			
2021年2月	短期入所休止 指標計算除外	54.72%	10.69%	31.25%	33.33%	3	6.65	4.19	43.18%	0.00%	4.51%	76	超強化型	超強化型
		20	20	10	10	3	5	5	3	0	0			
2021年3月												0	その他型	超強化型
2020年度平均		54.68%	10.64%	28.60%	37.93%	3	6.82	4.01	43.69%	0.00%	2.64%	73.7		
		20.0	19.1	8.6	10.0	3.0	5.0	5.0	3.0	0.0	0.0			

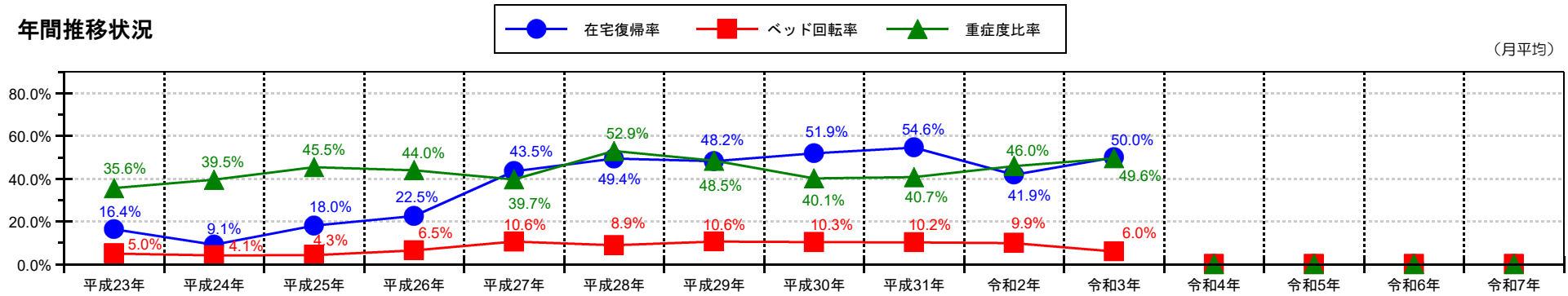
※上記表の『①在宅復帰率』は、直近6ヶ月間で算出した率です。【新型コロナウイルスの影響により2020年5月・8月～2021年3月は短期入所を休止した為、実績は指標計算から除外します】

※上記表の『②ベット回転率』『③入所前後訪問割合』『④退所前後訪問割合』『⑧要介護4・5の割合』及び⑨、⑩は、直近3ヶ月間で算出した率です。

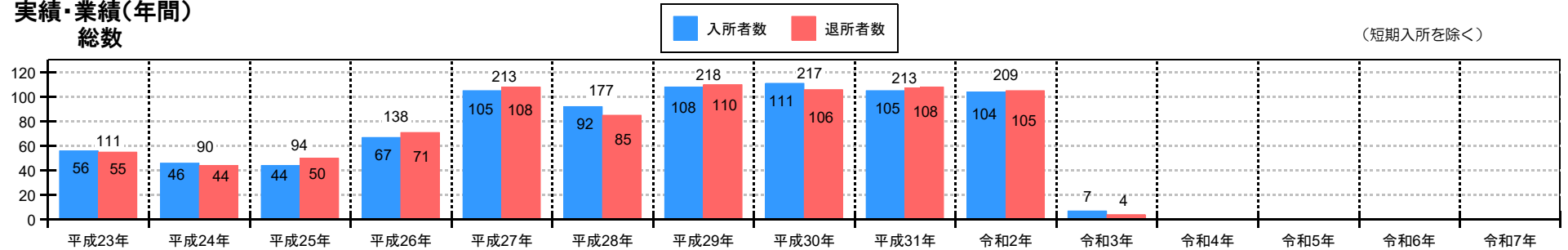
【新型コロナウイルスの影響により2020年5月・8月～2021年3月は短期入所を休止した為、実績は指標計算から除外します】

※2ヶ月間連続して要件を満たすポイント数が取得できない場合、3ヶ月目から施設類型が変更となります。

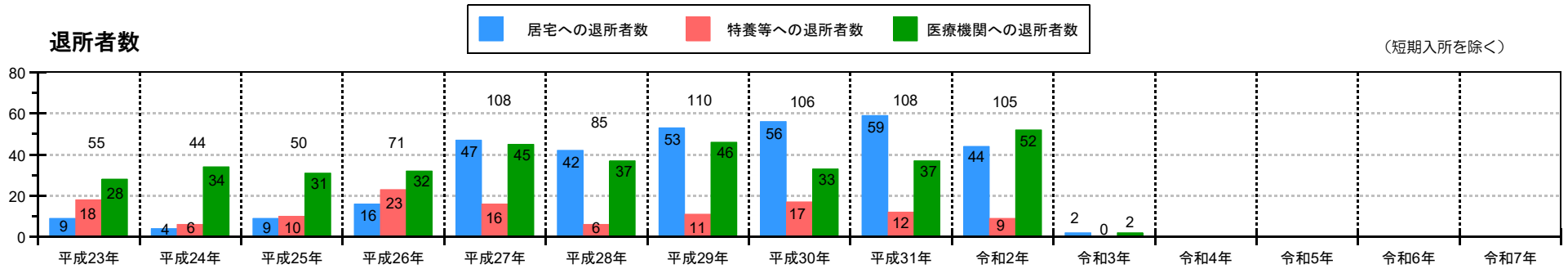
年間推移状況



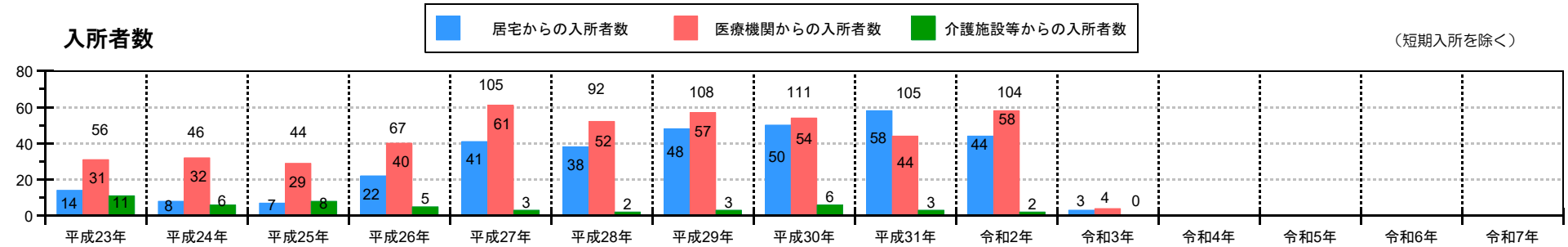
実績・業績(年間) 総数



退所者数



入所者数



在宅復帰・在宅療養支援等指標

算定要件等					
	超強化型	在宅強化型	加算型	基本型	その他型
	在宅復帰・在宅療養支援機能加算(Ⅱ)		在宅復帰・在宅療養支援機能加算(Ⅰ)		(左記以外)
在宅復帰・在宅療養支援等指標(最高値:90)	70以上	60以上	40以上	20以上	左記の要件を満たさない
退所時指導等	要件あり	要件あり	要件あり	要件あり	
リハビリテーションマネジメント	要件あり	要件あり	要件あり	要件あり	
地域貢献活動	要件あり	要件あり	要件あり	要件なし	
充実したリハ	要件あり	要件あり	要件なし	要件なし	

在宅復帰・在宅療養支援等指標 :				評価項目	算定要件
下記評価項目(①～⑩)について、項目に応じた値を足し合わせた値 (最高値:90)					
①在宅復帰率	50%超 20	30%超 10	30%以下 0	退所時指導等 a: 退所時指導 入所者の退所時に、当該入所者及びその家族等に対して、退所後の療養上の指導を行っていること。 b: 退所後の状況確認 入所者の退所後30日※以内に、その居宅を訪問し、又は指定居宅介護支援事業者から情報提供を受けることにより、在宅における生活が1月※以上継続する見込みであることを確認し、記録していること。	
②ベッド回転率	10%以上 20	5%以上 10	5%未満 0		
③入所前後訪問指導割合	30%以上 10	10%以上 5	10%未満 0		
④退所前後訪問指導割合	30%以上 10	10%以上 5	10%未満 0		
⑤居宅サービスの実施数	3サービス 5	2サービス 3	1サービス 2		0サービス 0
⑥リハ専門職の配置割合	5以上 5	3以上 3	3未満 0		
⑦支援相談員の配置割合	3以上 5	2以上 3	2未満 0		
⑧要介護4又は5の割合	50%以上 5	35%以上 3	35%未満 0		
⑨喀痰吸引の実施割合	10%以上 5	5%以上 3	5%未満 0		
⑩経管栄養の実施割合	10%以上 5	5%以上 3	5%未満 0		
				リハビリテーションマネジメント	入所者の心身の諸機能の維持回復を図り、日常生活の自立を助けるため、理学療法、作業療法その他必要なりハビリテーションを計画的に行い、適宜その評価を行っていること。
				地域貢献活動	地域に貢献する活動を行っていること。
				充実したリハ	少なくとも週3回程度以上のリハビリテーションを実施していること。