

2018年度

在宅復帰・在宅療養支援等指標【実績】

2025年1月14日 現在

サービス提供月		①	②	③	④	⑤	⑥	⑦	⑧	⑨	⑩	合計ポイント数	施設類型	
		在宅復帰率	ベット回転率	入所前後訪問割合	退所前後訪問割合	居宅サービス実施数	リハ職員の数	支援相談員の数	要介護4・5の割合	喀痰吸引の実施割合	経管栄養の実施割合		満たしている要件	施設類型(確定)
2018年4月	実績	50.00%	10.53%	35.71%	40.00%	2	5.08	3.36	42.02%	0.00%	0.00%	66	強化型	加算型
		10	20	10	10	3	5	5	3	0	0			
2018年5月	実績	46.30%	9.91%	41.67%	43.75%	2	5.82	3.39	39.93%	0.00%	0.00%	56	加算型	強化型
		10	10	10	10	3	5	5	3	0	0			
2018年6月	実績	52.73%	10.83%	38.46%	52.94%	2	5.95	3.47	40.86%	0.00%	0.00%	76	超強化型	強化型
		20	20	10	10	3	5	5	3	0	0			
2018年7月	実績	53.23%	12.67%	32.26%	44.44%	2	6.33	2.36	41.05%	0.00%	0.00%	74	超強化型	超強化型
		20	20	10	10	3	5	3	3	0	0			
2018年8月	実績	58.18%	10.90%	41.94%	50.00%	2	6.32	2.36	41.41%	0.00%	0.00%	74	超強化型	超強化型
		20	20	10	10	3	5	3	3	0	0			
2018年9月	実績	55.36%	10.21%	37.93%	57.14%	2	6.14	2.29	39.99%	0.00%	0.00%	74	超強化型	超強化型
		20	20	10	10	3	5	3	3	0	0			
2018年10月	実績	55.17%	8.80%	39.13%	64.29%	2	5.41	2.27	38.68%	0.00%	0.00%	64	強化型	超強化型
		20	10	10	10	3	5	3	3	0	0			
2018年11月	実績	55.77%	9.54%	34.78%	61.54%	2	5.51	2.31	37.58%	0.00%	0.00%	64	強化型	超強化型
		20	10	10	10	3	5	3	3	0	0			
2018年12月	実績	52.00%	10.20%	41.38%	41.67%	2	5.50	2.74	36.48%	0.00%	0.00%	74	超強化型	強化型
		20	20	10	10	3	5	3	3	0	0			
2019年1月	実績	50.98%	10.29%	35.71%	58.33%	2	5.44	2.72	36.31%	0.00%	0.00%	74	超強化型	超強化型
		20	20	10	10	3	5	3	3	0	0			
2019年2月	実績	45.45%	10.65%	39.29%	66.67%	2	5.12	2.70	36.59%	0.00%	0.00%	64	強化型	超強化型
		10	20	10	10	3	5	3	3	0	0			
2019年3月	実績	50.88%	10.68%	37.50%	70.59%	2	5.14	2.71	36.80%	0.00%	0.00%	74	超強化型	超強化型
		20	20	10	10	3	5	3	3	0	0			
2018年度平均		52.17%	10.43%	37.98%	54.28%	2	5.65	2.72	38.98%	0.00%	0.00%	69.5		
		17.5	17.5	10.0	10.0	3.0	5.0	3.5	3.0	0.0	0.0			

※上記表の『①在宅復帰率』は、直近6ヶ月間で算出した率です。

※上記表の『②ベット回転率』『③入所前後訪問割合』『④退所前後訪問割合』『⑧要介護4・5の割合』及び⑨、⑩は、直近3ヶ月間で算出した率です。

※2ヶ月間連続して要件を満たすポイント数が取得できない場合、3ヶ月目から施設類型が変更となります。

2019年度

在宅復帰・在宅療養支援等指標【実績】

2025年1月14日 現在

サービス提供月		①	②	③	④	⑤	⑥	⑦	⑧	⑨	⑩	合計ポイント数	施設類型 (要件を満たした翌月より類型変更)	
		在宅復帰率	ベット回転率	入所前後訪問割合	退所前後訪問割合	居宅サービス実施数	リハ職員の数	支援相談員の数	要介護4・5の割合	喀痰吸引の実施割合	経管栄養の実施割合		満たしている要件	施設類型(確定)
2019年4月	実績	50.00%	11.55%	43.33%	56.25%	2	6.61	3.07	37.55%	0.00%	0.00%	66	強化型	超強化型
		10	20	10	10	3	5	5	3	0	0			
2019年5月	実績	51.79%	11.11%	29.03%	64.71%	2	6.95	3.42	38.61%	0.00%	0.00%	71	超強化型	超強化型
		20	20	5	10	3	5	5	3	0	0			
2019年6月	実績	54.39%	10.31%	24.14%	92.86%	2	6.97	3.43	40.59%	0.00%	0.00%	71	超強化型	超強化型
		20	20	5	10	3	5	5	3	0	0			
2019年7月	実績	54.72%	8.84%	21.74%	107.69%	2	6.87	3.38	39.83%	0.00%	0.00%	61	強化型	超強化型
		20	10	5	10	3	5	5	3	0	0			
2019年8月	実績	58.49%	8.93%	22.73%	78.57%	2	7.01	3.45	39.49%	0.00%	0.00%	61	強化型	超強化型
		20	10	5	10	3	5	5	3	0	0			
2019年9月	実績	53.85%	9.29%	23.81%	57.14%	2	7.14	3.51	39.05%	0.00%	0.00%	61	強化型	強化型
		20	10	5	10	3	5	5	3	0	0			
2019年10月	実績	56.00%	10.56%	32.14%	66.67%	2	7.01	3.55	42.10%	0.00%	0.00%	76	超強化型	強化型
		20	20	10	10	3	5	5	3	0	0			
2019年11月	実績	54.00%	10.12%	42.31%	61.54%	2	6.59	3.56	43.96%	0.00%	0.00%	76	超強化型	超強化型
		20	20	10	10	3	5	5	3	0	0			
2019年12月	実績	54.90%	10.57%	48.39%	50.00%	2	6.46	3.49	46.49%	0.00%	0.00%	76	超強化型	超強化型
		20	20	10	10	3	5	5	3	0	0			
2020年1月	実績	58.82%	9.94%	39.29%	46.67%	2	6.30	3.41	47.30%	0.00%	0.00%	66	強化型	超強化型
		20	10	10	10	3	5	5	3	0	0			
2020年2月	実績	56.86%	10.96%	33.33%	62.50%	2	7.14	3.34	48.08%	0.00%	0.00%	76	超強化型	超強化型
		20	20	10	10	3	5	5	3	0	0			
2020年3月	実績	58.49%	10.26%	29.63%	70.59%	2	7.04	3.29	47.76%	0.00%	0.00%	71	超強化型	超強化型
		20	20	5	10	3	5	5	3	0	0			
2019年度平均		55.19%	10.20%	32.49%	67.93%	2	6.84	3.41	42.57%	0.00%	0.00%	69.3		
		19.2	16.7	7.5	10.0	3.0	5.0	5.0	3.0	0.0	0.0			

※上記表の『①在宅復帰率』は、直近6ヶ月間で算出した率です。

※上記表の『②ベット回転率』『③入所前後訪問割合』『④退所前後訪問割合』『⑧要介護4・5の割合』及び⑨、⑩は、直近3ヶ月間で算出した率です。

※2ヶ月間連続して要件を満たすポイント数が取得できない場合、3ヶ月目から施設類型が変更となります。

2020年度

在宅復帰・在宅療養支援等指標【実績】

2025年1月14日 現在

サービス提供月		①	②	③	④	⑤	⑥	⑦	⑧	⑨	⑩	合計ポイント数	施設類型	
		在宅復帰率	ベット回転率	入所前後訪問割合	退所前後訪問割合	居宅サービス実施数	リハ職員の数	支援相談員の数	要介護4・5の割合	喀痰吸引の実施割合	経管栄養の実施割合		満たしている要件	施設類型(確定)
2020年4月	実績	53.70%	10.92%	23.33%	57.14%	2	6.54	3.29	46.06%	0.00%	0.00%	71	超強化型	超強化型
		20	20	5	10	3	5	5	3	0	0			
2020年5月	短期入所休止 指標計算除外	51.79%	9.61%	17.39%	53.85%	2	7.16	3.84	44.53%	0.00%	0.00%	61	強化型	超強化型
		20	10	5	10	3	5	5	3	0	0			
2020年6月	実績	58.18%	11.04%	16.67%	31.25%	3	7.34	3.94	44.55%	0.00%	0.00%	71	超強化型	超強化型
		20	20	5	10	3	5	5	3	0	0			
2020年7月	実績	54.72%	10.69%	31.25%	33.33%	3	6.87	4.00	43.18%	0.00%	0.00%	76	超強化型	超強化型
		20	20	10	10	3	5	5	3	0	0			
2020年8月	短期入所休止 指標計算除外	54.72%	10.69%	31.25%	33.33%	3	6.93	4.03	43.18%	0.00%	4.03%	76	超強化型	超強化型
		20	20	10	10	3	5	5	3	0	0			
2020年9月	短期入所休止 指標計算除外	54.72%	10.69%	31.25%	33.33%	3	6.94	4.04	43.18%	0.00%	3.92%	76	超強化型	超強化型
		20	20	10	10	3	5	5	3	0	0			
2020年10月	短期入所休止 指標計算除外	54.72%	10.69%	38.46%	41.67%	3	6.56	4.13	43.18%	0.00%	3.60%	76	超強化型	超強化型
		20	20	10	10	3	5	5	3	0	0			
2020年11月	短期入所休止 指標計算除外	54.72%	10.69%	31.25%	33.33%	3	6.70	4.22	43.18%	0.00%	3.61%	76	超強化型	超強化型
		20	20	10	10	3	5	5	3	0	0			
2020年12月	短期入所休止 指標計算除外	54.72%	10.69%	31.25%	33.33%	3	6.65	4.19	43.18%	0.00%	4.79%	76	超強化型	超強化型
		20	20	10	10	3	5	5	3	0	0			
2021年1月	短期入所休止 指標計算除外	54.72%	10.69%	31.25%	33.33%	3	5.48	4.03	43.18%	0.00%	4.61%	76	超強化型	超強化型
		20	20	10	10	3	5	5	3	0	0			
2021年2月	短期入所休止 指標計算除外	54.72%	10.69%	31.25%	33.33%	3	5.32	3.91	43.18%	0.00%	4.51%	76	超強化型	超強化型
		20	20	10	10	3	5	5	3	0	0			
2021年3月	短期入所休止 指標計算除外	54.72%	10.69%	31.25%	33.33%	3	5.30	4.23	43.18%	0.00%	4.46%	76	超強化型	超強化型
		20	20	10	10	3	5	5	3	0	0			
2020年度平均		54.68%	10.65%	28.82%	37.55%	3	6.48	3.99	43.65%	0.00%	2.79%	73.9		
		20.0	19.2	8.8	10.0	3.0	5.0	5.0	3.0	0.0	0.0			

※上記表の『①在宅復帰率』は、直近6ヶ月間で算出した率です。【新型コロナウイルスの影響により2020年5月・8月～2021年3月は短期入所を休止した為、実績は指標計算から除外します】

※上記表の『②ベット回転率』『③入所前後訪問割合』『④退所前後訪問割合』『⑧要介護4・5の割合』及び⑨、⑩は、直近3ヶ月間で算出した率です。

【新型コロナウイルスの影響により2020年5月・8月～2021年3月は短期入所を休止した為、実績は指標計算から除外します】

※2ヶ月間連続して要件を満たすポイント数が取得できない場合、3ヶ月目から施設類型が変更となります。

2021年度

在宅復帰・在宅療養支援等指標【実績】

2025年1月14日 現在

サービス提供月		①	②	③	④	⑤	⑥	⑦	⑧	⑨	⑩	合計ポイント数	施設類型 (要件を満たした翌月より類型変更)	
		在宅復帰率	ベット回転率	入所前後訪問割合	退所前後訪問割合	居宅サービス実施数	リハ職員の数	支援相談員の数	要介護4・5の割合	喀痰吸引の実施割合	経管栄養の実施割合		満たしている要件	施設類型(確定)
2021年4月	短期入所休止 指標計算除外	54.72%	10.69%	31.25%	33.33%	3	5.68	4.29	43.18%	0.00%	4.41%	76	超強化型	超強化型
		20	20	10	10	3	5	5	3	0	0			
2021年5月	短期入所休止 指標計算除外	54.72%	10.69%	31.25%	33.33%	3	5.68	4.29	43.18%	0.00%	4.55%	76	超強化型	超強化型
		20	20	10	10	3	5	5	3	0	0			
2021年6月	短期入所休止 指標計算除外	54.72%	10.69%	31.25%	33.33%	3	5.68	4.29	43.18%	0.00%	4.50%	76	超強化型	超強化型
		20	20	10	10	3	5	5	3	0	0			
2021年7月	実績	52.94%	9.62%	34.48%	30.77%	3	6.26	3.59	47.65%	0.00%	5.28%	71	超強化型	超強化型
		20	10	10	10	5	5	5	3	0	3			
2021年8月	短期入所休止 指標計算除外	52.94%	9.62%	34.48%	30.77%	3	6.26	3.59	47.65%	0.00%	5.28%	71	超強化型	超強化型
		20	10	10	10	5	5	5	3	0	3			
2021年9月	短期入所休止 指標計算除外	52.94%	9.62%	34.48%	30.77%	3	6.26	3.59	47.65%	0.00%	5.28%	71	超強化型	超強化型
		20	10	10	10	5	5	5	3	0	3			
2021年10月	短期入所休止 指標計算除外	52.94%	9.62%	34.48%	30.77%	3	6.26	3.59	47.65%	0.00%	5.28%	71	超強化型	超強化型
		20	10	10	10	5	5	5	3	0	3			
2021年11月	短期入所休止 指標計算除外	52.94%	9.62%	34.48%	30.77%	3	6.26	3.59	47.65%	0.00%	5.28%	71	超強化型	超強化型
		20	10	10	10	5	5	5	3	0	3			
2021年12月	実績	55.32%	13.14%	50.00%	45.45%	3	7.40	3.36	53.17%	0.00%	6.75%	83	超強化型	超強化型
		20	20	10	10	5	5	5	5	0	3			
2022年1月	実績	62.50%	11.16%	50.00%	28.57%	3	7.31	3.32	58.25%	0.00%	6.40%	78	超強化型	超強化型
		20	20	10	5	5	5	5	5	0	3			
2022年2月	短期入所休止 指標計算除外	62.86%	8.97%	58.33%	33.33%	3	7.30	3.32	58.72%	0.00%	6.40%	73	超強化型	超強化型
		20	10	10	10	5	5	5	5	0	3			
2022年3月	短期入所休止 指標計算除外	61.11%	11.60%	37.50%	54.55%	3	7.40	3.32	57.64%	0.00%	6.40%	79	超強化型	超強化型
		20	20	10	10	1	5	5	5	0	3			
2021年度平均		55.89%	10.42%	38.50%	34.65%	3	6.48	3.68	49.63%	0.00%	5.48%	74.7		
		20.0	15.0	10.0	9.6	4.2	5.0	5.0	3.7	0.0	2.3			

※上記表の『①在宅復帰率』は、直近6ヶ月間で算出した率です。【グレー部分の実績は、新型コロナウイルスの影響により短期入所を休止している為、指標計算から除外します】

※上記表の『②ベット回転率』『③入所前後訪問割合』『④退所前後訪問割合』『⑧要介護4・5の割合』及び⑨、⑩は、直近3ヶ月間で算出した率です。

【グレー部分の実績は、新型コロナウイルスの影響により短期入所を休止している為、実績は指標計算から除外します】

※2ヶ月間連続して要件を満たすポイント数が取得できない場合、3ヶ月目から施設類型が変更となります。

2022年度

在宅復帰・在宅療養支援等指標【実績】

2025年1月14日 現在

サービス提供月		①	②	③	④	⑤	⑥	⑦	⑧	⑨	⑩	合計ポイント数	施設類型 (要件を満たした翌月より類型変更)	
		在宅復帰率	ベット回転率	入所前後訪問割合	退所前後訪問割合	居宅サービス実施数	リハ職員の数	支援相談員の数	要介護4・5の割合	喀痰吸引の実施割合	経管栄養の実施割合		満たしている要件	施設類型(確定)
2022年4月	短期入所休止 指標計算除外	67.65%	6.13%	14.29%	55.56%	3	7.49	3.36	56.22%	0.00%	6.32%	68	強化型	超強化型
		20	10	5	10	5	5	5	5	0	3			
2022年5月	実績	70.27%	5.16%	61.54%	46.15%	3	9.06	3.43	48.42%	0.00%	6.54%	71	超強化型	超強化型
		20	10	10	10	5	5	5	3	0	3			
2022年6月	実績	62.16%	7.26%	31.58%	41.67%	3	9.29	3.51	58.01%	0.00%	6.47%	73	超強化型	超強化型
		20	10	10	10	5	5	5	5	0	3			
2022年7月	実績	70.97%	6.22%	35.29%	50.00%	3	9.33	3.53	58.05%	0.00%	7.06%	73	超強化型	超強化型
		20	10	10	10	5	5	5	5	0	3			
2022年8月	実績	63.33%	6.56%	42.11%	50.00%	3	8.32	3.50	59.33%	0.00%	7.06%	73	超強化型	超強化型
		20	10	10	10	5	5	5	5	0	3			
2022年9月	実績	55.88%	5.94%	62.50%	71.43%	3	8.27	3.48	60.81%	0.00%	6.96%	73	超強化型	超強化型
		20	10	10	10	5	5	5	5	0	3			
2022年10月	短期入所休止 指標計算除外	42.42%	6.90%	50.00%	66.67%	3	8.27	3.48	61.94%	0.00%	6.87%	63	強化型	超強化型
		10	10	10	10	5	5	5	5	0	3			
2022年11月	実績	48.39%	7.24%	50.00%	71.43%	3	8.18	3.44	62.44%	0.00%	6.87%	63	強化型	超強化型
		10	10	10	10	5	5	5	5	0	3			
2022年12月	短期入所休止 指標計算除外	37.50%	6.92%	45.00%	66.67%	3	7.98	3.36	62.22%	0.00%	6.60%	63	強化型	超強化型
		10	10	10	10	5	5	5	5	0	3			
2023年1月	実績	51.52%	7.14%	50.00%	54.55%	3	6.97	3.30	62.17%	0.00%	6.28%	73	超強化型	超強化型
		20	10	10	10	5	5	5	5	0	3			
2023年2月	実績	54.84%	6.27%	47.06%	50.00%	3	7.01	3.32	62.29%	0.00%	6.47%	73	超強化型	超強化型
		20	10	10	10	5	5	5	5	0	3			
2023年3月	実績	53.13%	5.88%	53.33%	50.00%	3	6.49	3.37	61.04%	0.00%	6.47%	73	超強化型	超強化型
		20	10	10	10	5	5	5	5	0	3			
2022年度平均		56.51%	6.47%	45.23%	56.18%	3	8.06	3.42	59.41%	0.00%	6.66%	69.9		
		17.5	10.0	9.6	10.0	5.0	5.0	5.0	4.8	0.0	3.0			

※上記表の『①在宅復帰率』は、直近6ヶ月間で算出した率です。【グレー部分の実績は、新型コロナウイルスの影響により短期入所を休止している為、指標計算から除外します】

※上記表の『②ベット回転率』『③入所前後訪問割合』『④退所前後訪問割合』『⑧要介護4・5の割合』及び⑨、⑩は、直近3ヶ月間で算出した率です。

【グレー部分の実績は、新型コロナウイルスの影響により短期入所を休止している為、実績は指標計算から除外します】

※2ヶ月間連続して要件を満たすポイント数が取得できない場合、3ヶ月目から施設類型が変更となります。

2023年度

在宅復帰・在宅療養支援等指標【実績】

2025年1月14日 現在

サービス提供月		①	②	③	④	⑤	⑥	⑦	⑧	⑨	⑩	合計ポイント数	施設類型 (要件を満たした翌月より類型変更)	
		在宅復帰率	ペット回転率	入所前後 訪問割合	退所前後 訪問割合	居宅サービ ス実施数	リハ職員 の数	支援相談 員の数	要介護4・ 5の割合	喀痰吸引の 実施割合	経管栄養の 実施割合		満たしている要件	施設類型(確定)
2023年4月	実績	54.29%	6.20%	53.33%	62.50%	3	7.18	3.40	61.23%	0.00%	6.55%	73	超強化型	超強化型
		20	10	10	10	5	5	5	5	0	3			
2023年5月	実績	56.67%	6.35%	35.00%	57.14%	3	7.16	3.39	61.80%	0.00%	6.95%	73	超強化型	超強化型
		20	10	10	10	5	5	5	5	0	3			
2023年6月	実績	51.52%	6.19%	31.25%	57.14%	3	7.11	3.37	61.91%	0.00%	7.27%	73	超強化型	超強化型
		20	10	10	10	5	5	5	5	0	3			
2023年7月	短期入所休止 指標計算除外	40.63%	6.07%	22.22%	60.00%	3	6.97	3.30	62.06%	0.00%	7.58%	58	加算型	超強化型
		10	10	5	10	5	5	5	5	0	3			
2023年8月	短期入所休止 指標計算除外	37.14%	6.27%	25.00%	40.00%	3	7.04	3.34	62.06%	0.00%	7.79%	56	加算型	超強化型
		10	10	5	10	3	5	5	5	0	3			
2023年9月	短期入所休止 指標計算除外	36.11%	6.79%	23.53%	60.00%	3	7.14	2.26	60.02%	0.00%	7.89%	54	加算型	超強化型
		10	10	5	10	3	5	3	5	0	3			
2023年10月	短期入所休止 指標計算除外	45.45%	7.14%	27.27%	28.57%	3	7.29	2.30	60.16%	0.00%	8.06%	49	加算型	超強化型
		10	10	5	5	3	5	3	5	0	3			
2023年11月	短期入所休止 指標計算除外	42.42%	6.80%	25.00%	33.33%	3	7.39	2.34	61.22%	0.00%	8.17%	56	加算型	超強化型
		10	10	5	10	5	5	3	5	0	3			
2023年12月	短期入所休止 指標計算除外	34.29%	6.49%	41.18%	50.00%	3	7.35	2.32	60.98%	0.00%	8.12%	61	強化型	超強化型
		10	10	10	10	5	5	3	5	0	3			
2024年1月	短期入所休止 指標計算除外	32.41%	7.16%	46.67%	20.00%	3	7.33	2.32	59.53%	0.00%	8.11%	56	加算型	超強化型
		10	10	10	5	5	5	3	5	0	3			
2024年2月	短期入所休止 指標計算除外	36.67%	6.49%	28.57%	66.67%	3	7.33	2.32	61.07%	0.00%	8.10%	56	加算型	超強化型
		10	10	5	10	5	5	3	5	0	3			
2024年3月	短期入所休止 指標計算除外	42.86%	7.18%	23.81%	42.86%	3	7.27	2.30	60.80%	0.00%	8.04%	56	加算型	超強化型
		10	10	5	10	5	5	3	5	0	3			
2023年度平均		42.54%	6.59%	31.90%	48.18%	3	7.21	2.75	61.07%	0.00%	7.72%	60.1		
		12.5	10.0	7.1	9.2	4.5	5.0	3.8	5.0	0.0	3.0			

※上記表の『①在宅復帰率』は、直近6ヶ月間で算出した率です。【グレー部分の実績は、新型コロナウイルスの影響により短期入所を休止している為、指標計算から除外します】

※上記表の『②ペット回転率』『③入所前後訪問割合』『④退所前後訪問割合』『⑧要介護4・5の割合』及び⑨、⑩は、直近3ヶ月間で算出した率です。

【グレー部分の実績は、新型コロナウイルスの影響により短期入所を休止している為、実績は指標計算から除外します】

※2ヶ月間連続して要件を満たすポイント数が取得できない場合、3ヶ月目から施設類型が変更となります。

2024年度

在宅復帰・在宅療養支援等指標【実績】

2025年1月14日 現在

サービス提供月		①	②	③	④	⑤	⑥	⑦	⑧	⑨	⑩	合計ポイント数	施設類型 (要件を満たした翌月より類型変更)	
		在宅復帰率	ベット回転率	入所前後 訪問割合	退所前後 訪問割合	居宅サービ ス実施数	リハ職員 の数	支援相談 員の数	要介護4・ 5の割合	喀痰吸引の 実施割合	経管栄養の 実施割合		満たしている要件	施設類型(確定)
2024年4月	短期入所休止	47.06%	6.52%	22.22%	33.33%	3	7.15	3.39	60.36%	0.00%	7.91%	53	加算型	超強化型
	指標計算除外	10	10	5	5	5	5	5	5	0	3			
2024年5月	短期入所休止	39.39%	5.93%	18.75%	40.00%	3	7.85	3.36	60.74%	0.00%	7.85%	58	加算型	超強化型
	指標計算除外	10	10	5	10	5	5	5	5	0	3			
2024年6月	短期入所休止	38.10%	7.55%	10.53%	40.00%	3	7.78	3.39	58.20%	0.00%	7.91%	53	加算型	超強化型
	指標計算除外	10	10	0	10	5	5	5	5	0	3			
2024年7月	短期入所休止	41.30%	9.06%	26.09%	40.00%	3	7.86	5.14	57.84%	0.00%	8.00%	58	加算型	超強化型
	指標計算除外	10	10	5	10	5	5	5	5	0	3			
2024年8月	短期入所休止	39.62%	10.67%	33.33%	30.00%	3	7.93	4.04	57.84%	0.00%	5.77%	53	加算型	超強化型
	指標計算除外	10	20	0	0	5	5	5	5	0	3			
2024年9月	短期入所休止	36.54%	11.21%	18.52%	44.44%	3	8.05	3.51	56.54%	0.00%	5.85%	63	強化型	超強化型
	指標計算除外	10	20	0	10	5	5	5	5	0	3			
2024年10月	短期入所休止	28.85%	9.93%	12.50%	40.00%	3	7.46	3.54	57.08%	0.00%	5.89%	43	加算型	超強化型
	指標計算除外	0	10	0	10	5	5	5	5	0	3			
2024年11月	短期入所休止	31.48%	9.31%	9.09%	85.71%	3	7.55	3.58	57.61%	0.00%	5.96%	53	加算型	超強化型
	指標計算除外	10	10	0	10	5	5	5	5	0	3			
2024年12月	短期入所休止	29.63%	8.48%	20.00%	100.00%	3	7.56	3.58	57.06%	0.00%	5.97%	43	加算型	超強化型
	指標計算除外	0	10	0	10	5	5	5	5	0	3			
2025年1月												0	その他型	超強化型
2025年2月												0	その他型	超強化型
2025年3月												0	その他型	超強化型
2024年度平均		36.89%	8.74%	19.00%	50.39%	3	7.69	3.73	58.14%	0.00%	6.79%	53.0		
		7.8	12.2	1.7	8.3	5.0	5.0	5.0	5.0	0.0	3.0			

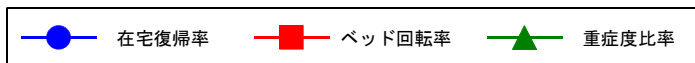
※上記表の『①在宅復帰率』は、直近6ヶ月間で算出した率です。【グレー部分の実績は、新型コロナウイルスの影響により短期入所を休止している為、指標計算から除外します】

※上記表の『②ベット回転率』『③入所前後訪問割合』『④退所前後訪問割合』『⑧要介護4・5の割合』及び⑨、⑩は、直近3ヶ月間で算出した率です。

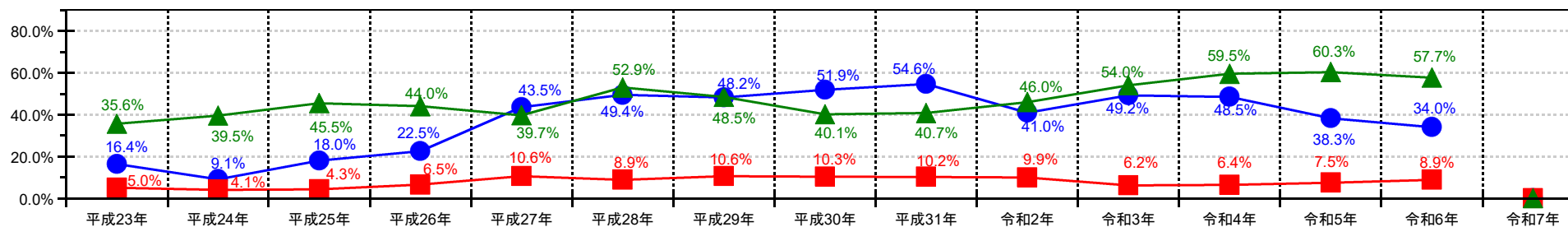
【グレー部分の実績は、新型コロナウイルスの影響により短期入所を休止している為、実績は指標計算から除外します】

※2ヶ月間連続して要件を満たすポイント数が取得できない場合、3ヶ月目から施設類型が変更となります。

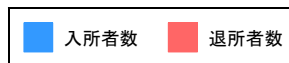
在宅復帰率/ベッド回転率/重症度比率



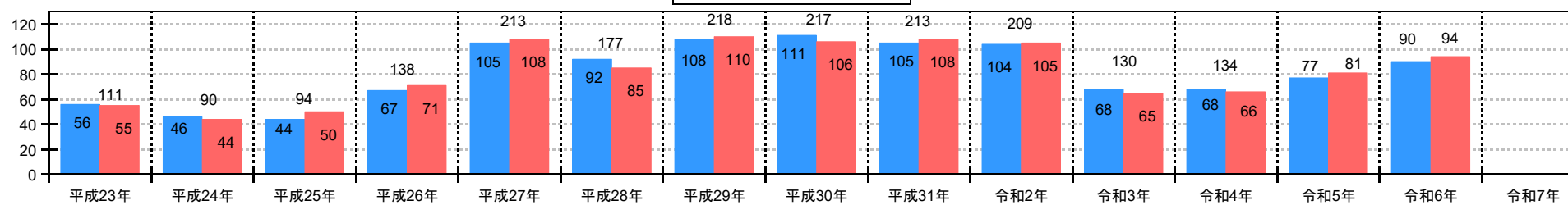
(月平均)



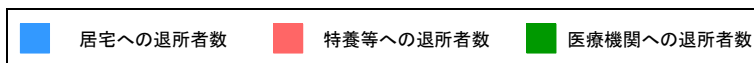
総数



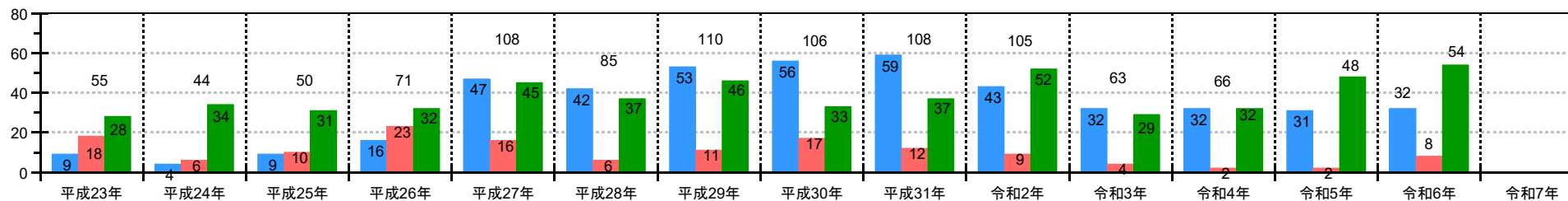
(短期入所を除く)



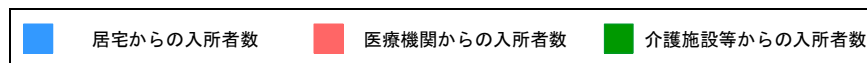
退所者数



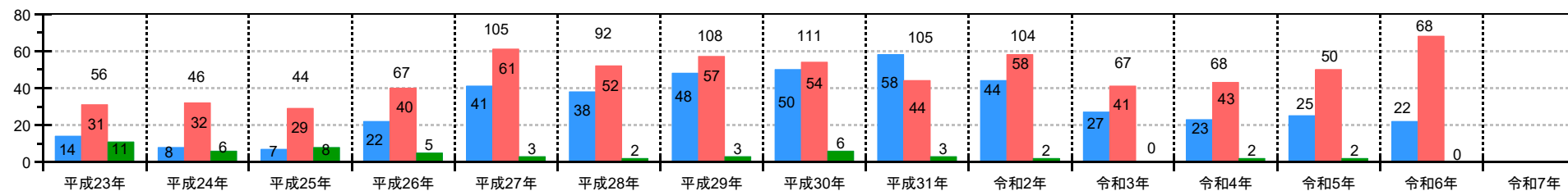
(短期入所を除く)



入所者数



(短期入所を除く)



在宅復帰・在宅療養支援等指標

在宅復帰・在宅療養支援等指標：下記評価項目（①～⑩）について、項目に応じた値を足し合わせた値（最高値：90）				
①在宅復帰率	50%超 20	30%超 10	30%以下 0	
②ベッド回転率	10%以上 20	5%以上 10	5%未満 0	
③入所前後訪問指導割合	30%以上 10 ⇒ <u>35%以上 10</u>	10%以上 5 ⇒ <u>15%以上 5</u>	10%未満 0 ⇒ <u>15%未満 0</u>	
④退所前後訪問指導割合	30%以上 10 ⇒ <u>35%以上 10</u>	10%以上 5 ⇒ <u>15%以上 5</u>	10%未満 0 ⇒ <u>15%未満 0</u>	
⑤居宅サービスの実施数	3サービス5	2サービス（訪問リハビリテーションを含む）3	2サービス1	0、1サービス0
⑥リハ専門職の配置割合	5以上（PT, OT, STいずれも配置）5	5以上 3	3以上 2	3未満 0
⑦支援相談員の配置割合	3以上 5 ⇒ <u>3以上（社会福祉士の配置あり）5</u>	（設定なし） ⇒ <u>3以上（社会福祉士の配置なし）3</u>	2以上 3 ⇒ <u>2以上 1</u>	2未満 0
⑧要介護4又は5の割合	50%以上 5	35%以上 3	35%未満 0	
⑨喀痰吸引の実施割合	10%以上 5	5%以上 3	5%未満 0	
⑩経管栄養の実施割合	10%以上 5	5%以上 3	5%未満 0	

合計	70点以上	超強化型
	60点以上 69点以下	強化型
	40点以上 59点以下	加算型
	20点以上 39点以下	基本型
	20点未満	その他

評価項目	算定要件
退所時指導等	<p>a: 退所時指導 入所者の退所時に、当該入所者及びその家族等に対して、退所後の療養上の指導を行っていること。</p> <p>b: 退所後の状況確認 入所者の退所後30日※以内に、その居宅を訪問し、又は指定居宅介護支援事業者から情報提供を受けることにより、在宅における生活が1月※以上継続する見込みであることを確認し、記録していること。</p>
リハビリテーションマネジメント	入所者の心身の諸機能の維持回復を図り、日常生活の自立を助けるため、理学療法、作業療法その他必要なリハビリテーションを計画的に行い、適宜その評価を行っていること。
地域貢献活動	地域に貢献する活動を行っていること。
充実したリハ	少なくとも週3回程度以上のリハビリテーションを実施していること。